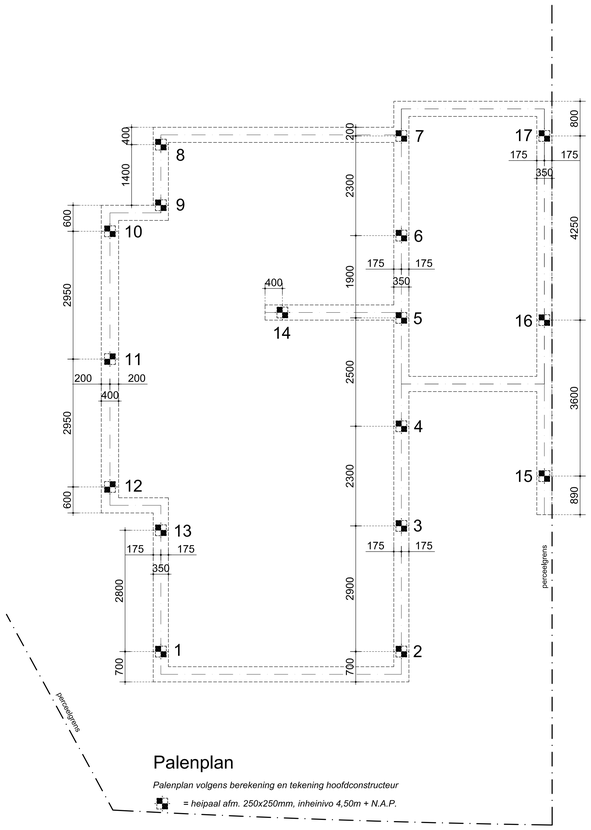

Palenplan

Palenplan volgens berekening en tekening hoofdconstructeur

= heipaal afm. 250x250mm, inheinivo 4,50m + N.A.P.

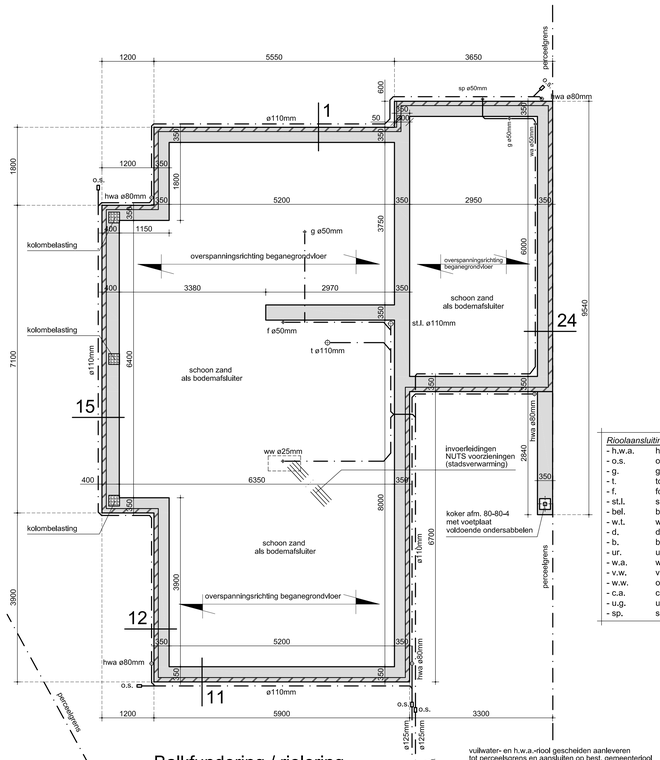

Rioolaansluitingen:		
- h.w.a.	hemelwaterafvoer	ø 80mm
- o.s.	ontstoppingsstuk	
- g.	gootsteen	ø 50mm
- t.	toiletafvoer	ø 110mm
- f.	fontein	ø 40mm
- st.l.	standleiding	ø 110mm
- bel.	beluchting standleiding	ø 90mm
- w.t.	wastafel	ø 50mm
- d.	douche	ø 50mm
- b.	bad	ø 50mm
- ur.	urinoir	ø 50mm
- w.a.	wasautomaat	ø 50mm
- v.w.	vaatwasser	ø 50mm
- w.w.	overstort warm water	ø 32mm
- c.a.	condensafvoer	ø 32mm
- u.g.	uitstortgootsteen	ø 50mm
- sp.	schrobput	ø 50mm

Balkfundering / riolering

Fundering volgens berekening en tekening hoofdconstructeur
Balkfundering i.c.m. betonnen boor/heipalen afm. ....x...mm, lengte .....mm
EPS-funderingbalk:
- egalizeren zandbed
- EPS funderingsbekisting afm. 350/400x500mm
- wapening volgens berekening en tekening hoofdconstructeur
- betondekking min. 40mm dik
- beton C20/25-XC2-S3

vuilwater- en h.w.a.-riool gescheiden aanleveren tot perceelsgrens en aansluiten op best. gemeenteriool

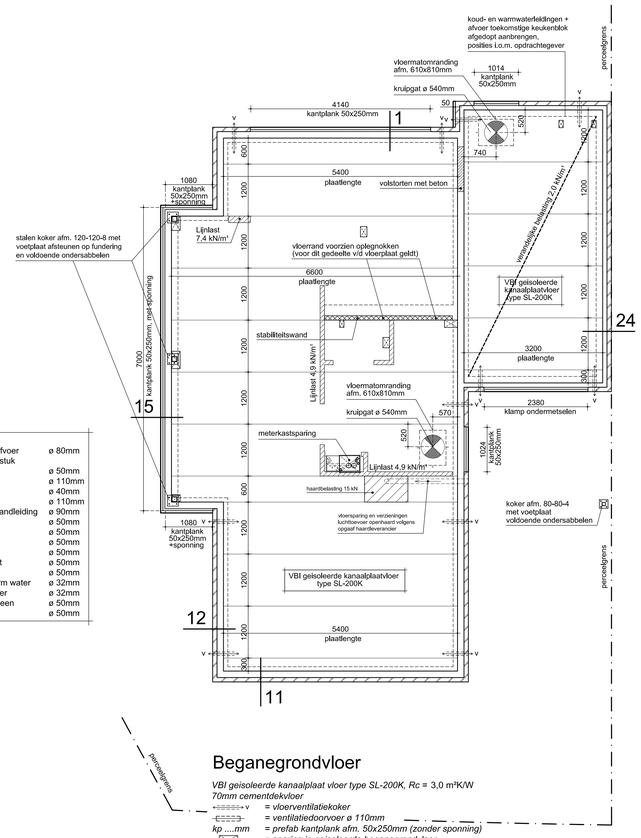

Beganegrondvloer

VBI geisoleerde kanaalplaat vloer type SL-200K, Rc = 3,0 m²K/W
70mm cementdekvloer
= vloerventilatiekoker
= ventilatiedoorvoer ø 110mm
kp ....mm = prefab kantplank afm. 50x250mm (zonder sponning)
= sparing in geisoleerde beganegrondvloer

Lateien binnen- en buitenspouwblad:

* lateien binnenspouwblad:	Volgens berekening hoofdconstructeur
* Lateien buitenspouwblad:	Thermisch verzinkt L-staal afmetingen volgens berekening hoofdconstructeur

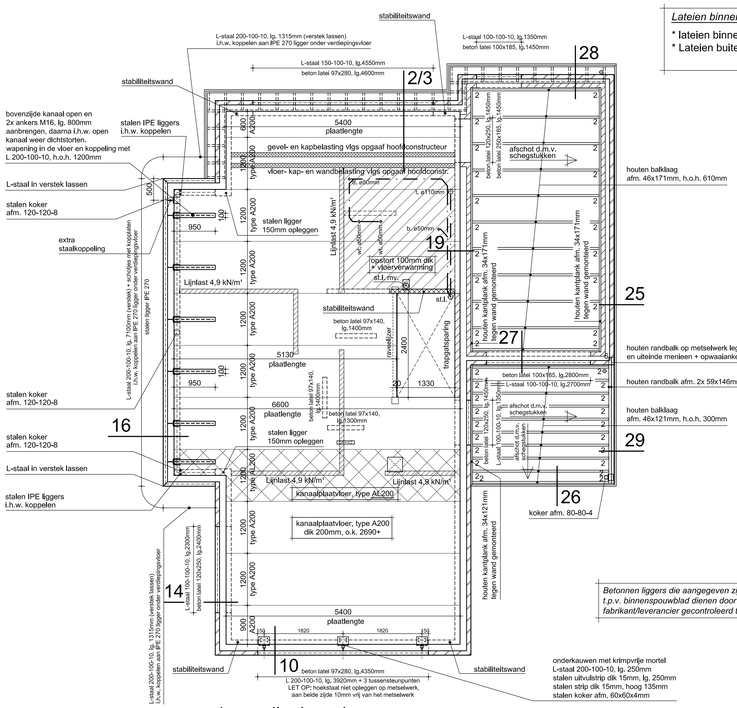

Betonnen liggers die aangegeven zijn op tekening t.p.v. binnenspouwblad dienen door de fabrikant/leverancier gecontroleerd te worden

1e verdiepingsvloer

Kanaalplaatvloer fabr. VBI, type vloerplaat A200 en 1 plaat type AL200
Naden onderzijde kanaalplaatvloer wegwerken, niet zichtbaar meer.
70mm cementdekvloer
Stalen constructie-onderdelen volgens berekening hoofdconstructeur

Dak berging:
Bitumineuze dakbedekking
isolatie, totale Rc is min. 3,0 m²K/W
19mm underlaymentvloerplaten
afschot 16mm per m' d.m.v. schegstukken
balklaag afm. 46x171mm, h.o.h. 610mm

Dak t.p.v. overkapping:
Bitumineuze dakbedekking
19mm underlaymentvloerplaten
afschot 16mm per m' d.m.v. schegstukken
balklaag afm. 46x121mm, h.o.h. 300mm
rachelwerk 28x46mm
12mm multiplex plafond

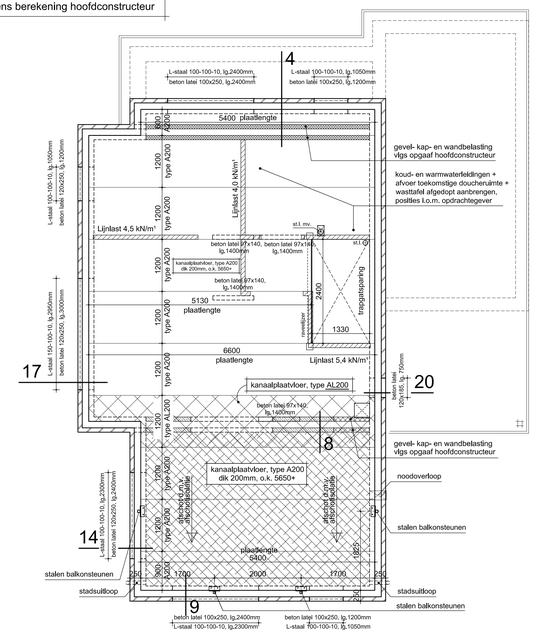

Bevestigingsmateriaal:

×	booranker
✳	muurplaatanker ø 12mm
⌐	koppelanker voor muurplaat aan vloer
x	angelaste stalen strip
▭	stalen koppelanker afm. 50x3 lg. 600
1	raveeldrager
2	balkdrager enkel korte lip
3	balkdrager dubbel
4	gordinglasanker
5	hoekanker
6	opwaalanker
7	stormanker

Zoldervloer

Kanaalplaatvloer fabr. VBI, type vloerplaat A200 en 1vloer plaat type AL200
70mm cementdekvloer
Stalen constructie-onderdelen volgens berekening hoofdconstructeur

Dakterras:
drainteegels + tegeldragers
Bitumineuze dakbedekking
afschotisolatie, totale Rc is min. 3,5 m²K/W
25mm isolatie t.b.v. uitvullen leidingwerk over kanaalplaatvloer

Staalconstructies volgens tekeningen en berekeningen constructeur

Houtconstructies volgens tekeningen en berekeningen constructeur

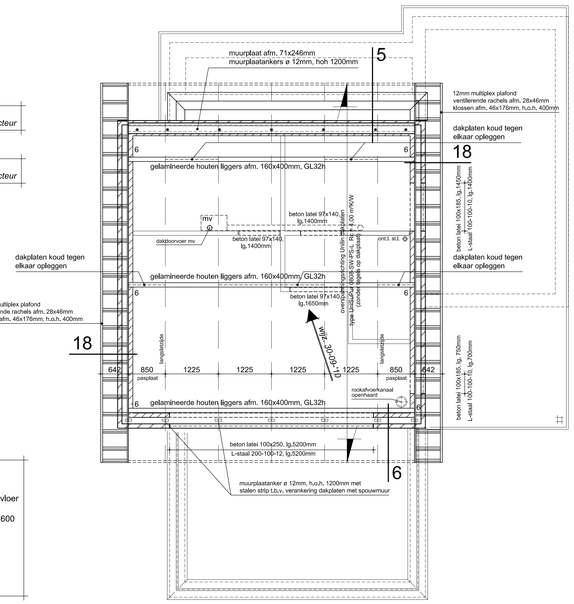

Kapplan

Unilin dakplaten type UniSuPur 0808-SW-PS-L Rc = 4,00 m²K/W (zonder tengels)
19mm underlayment beplating (vertand aanbrengen i.v.m. schijfwerking dak)
tengels afm. 20x46mm aanbrengen op beplating
waterdichte dampdoorlatende folie (Spirtech folie)
panlatten afm. 30x46mm (zwaardere panlatten)
vlakke betonpannen, Fabrikant Monier type Stonewold, kleur antraciet

Houten constructie-onderdelen volgens berekening hoofdconstructeur
Stalen constructie-onderdelen volgens berekening hoofdconstructeur

DEFINITIEVE WERKTEKENINGEN

bouwburodrie
Paradiesweg 36
6922 HR Duiven
Tel: 0316 - 801 960
Fax: 0316 - 801 969
info@bouwburodrie.nl
www.bouwburodrie.nl

Project:	Bouw woning met berging plan "Beekenoord" W'voort		Gew|zigzd:
Onderdeel:	Technische plattegronden		A
Schaal:	1:50	Getekend: TP	B
Opdrachtgever:			C
			D
			E
		Werknr: 09-0097	Bladnr: W-02